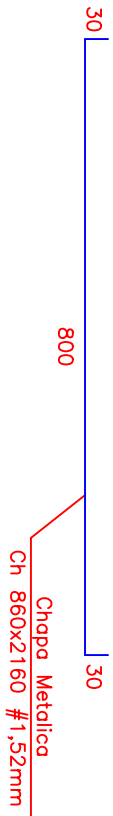
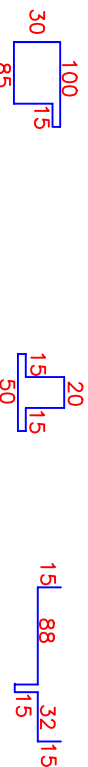


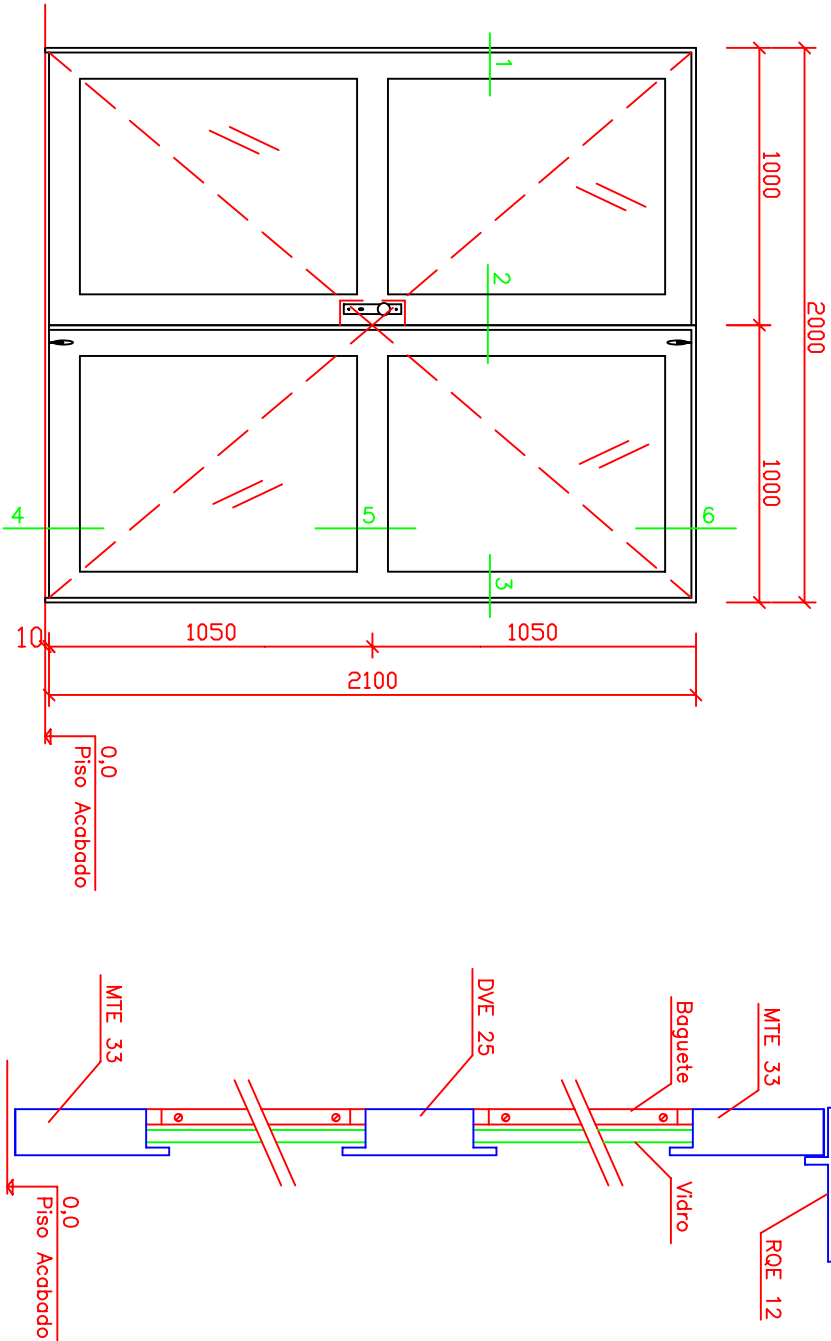
MATERIAL:



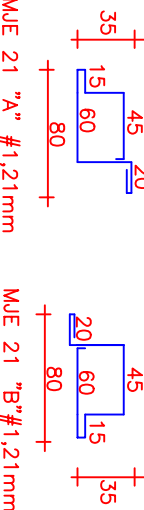
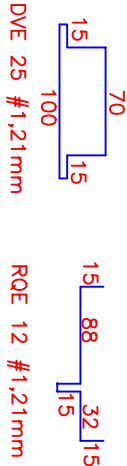
OBS.:

- 1) Aço SAE1006/1010
- 2) Solda em OK-46 espessura do eletrodo 2,50mm
- 3) A solda entre as partes componentes será do tipo pontuada a cada 5cm
- 4) Todos os encontros das peças deverão ser emassados com massa plástica
- 5) Fechadura e dobradiças de 1ª linha conforme especificação
- 6) Pintura anticorrosiva e esmalte
- 7) Medidas em milímetros, exceto indicado

Cod.Org. 180501



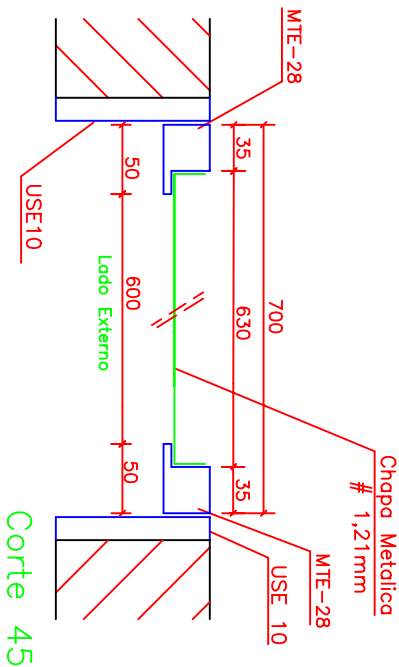
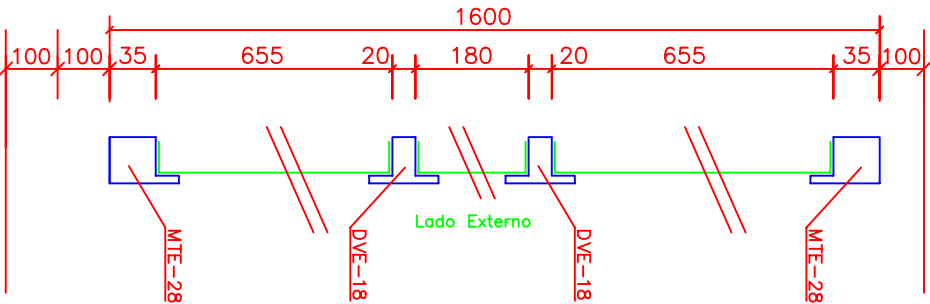
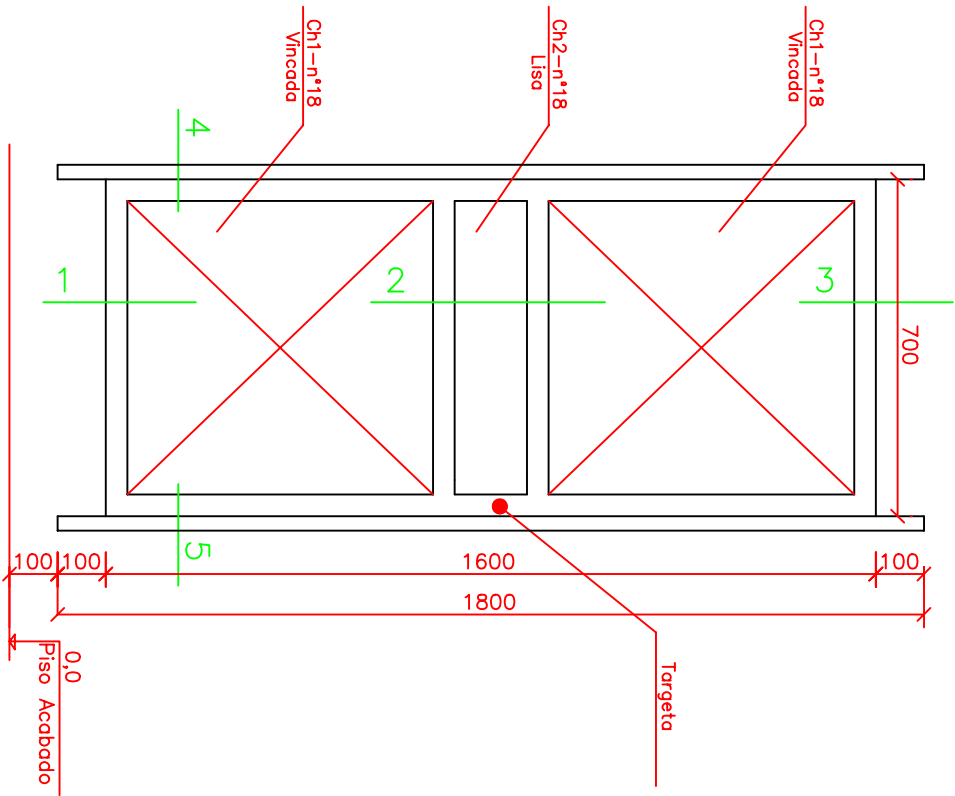
MATERIAL:



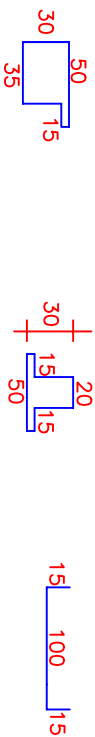
- 1) Aço SAE 1006/1010
- 2) Solda em OK-46 espessura do eletrodo 2,50mm
- 3) A solda entre as partes componentes será do tipo pontuada a cada 5cm
- 4) Todos os encontros das peça deverão ser emassados com massa plástica
- 5) Fechadura, dobradiças e ferrolhos de 1ª linha conforme especificação
- 6) Vidro conforme especificação
- 7) Pintura anticorrosiva e esmalte
- 8) Medidas em milímetros, exceto indicado

Cod.Org. 180508

AGETOP	TÍTULO	Descrição	Revisão	Data	Escala	Folha	Tipo
	Esquadrias	Padrao	Porta de abrir de 02 folha, de vidro	Eng° Nubia	JAN/03	s/escala	32 PF-9



MATERIAL:



OBS.:

- 1) Aço SAE1006/1010
- 2) Solda em OK-46 espessura do eletrodo 2,50mm
- 3) A solda entre as partes componentes será do tipo pontuada a cada 5cm
- 4) Todos os encontros das peças deverão ser emassados com massa plástica
- 5) Targeta e dobradiças de 1° linha conforme especificação
- 6) Pintura anticorrosiva e esmalte
- 7) Medidas em milímetros, exceto indicado

